



Bitte erstellen Sie eine unverbindliche Kostenschätzung für mich.

Name

Vorname

Straße

PLZ **Ort**

Telefon

Email

Bitte faxen Sie die ausgefüllte Anfrage an folgende Faxnummer:

02441 - 1892

oder schicken Sie uns diese per Post an folgende Adresse:

Kundenservice
Solvey Fischer Bauelemente
Hüttenstraße 67
53925 Kall

Für Rückfragen stehen wir Ihnen über Telefon oder Email zur Verfügung:

02441 - 8437
kundenservice@solvey-bauelemente.de

Sie erhalten unsere Antwort innerhalb von 5 Werktagen nach Eingang ihrer Anfrage.

Die Anfrage besteht insgesamt aus 3 Seiten. Dem Deckblatt, dem Skizzenbogen und dem technischen Datenblatt. Bitte markieren Sie alle Seiten mit einem einheitlichen Kürzel, um uns die Zuordnung zu erleichtern.

Sollten Ihre Anfrage mehrere Türen betreffen drucken Sie die entsprechenden Seiten jeweils mehrfach aus und benennen Sie die Türen eindeutig.

Ihr Zeichen

Lfd. Nr.	Kurzbeschreibung	Benennung
1		
2		
3		
4		
5		
6		
7		
8		
9		
10		
11		
12		

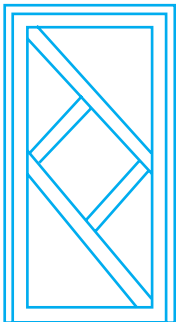

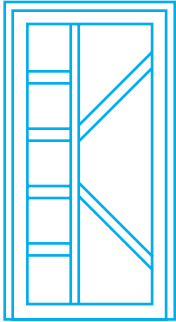


Benennung


Ihr Zeichen

Zeichnen Sie bitte Ihre Tür in den inneren Rahmen. Die beiden äusseren Elemente sind der Türrahmen und der Türflügel. Unter diesem Text finden Sie einige einfache geometrische Beispiele für Unterteilungen. Bitte tragen Sie auch Maße, Materialien und Besonderheiten in die Zeichnung ein. Viel Spaß!

Skizzieren Sie hier Ihre Türenidee.



Wird Ihre Tür von Seitenteilen eingeschlossen? Bitte skizzieren Sie auch die Seitenteile.





Benennung

Ihr Zeichen

Material

- Kunststoff
- Aluminium
- Holz

Glas (falls gewünscht)

- einbruchhemmendes Sicherheitsglas
- Ornamentglas (z.B. Chinchilla, Niagara, etc.)

Bauliche Situation

- Altbau
- Neubau

Technisches Zubehör

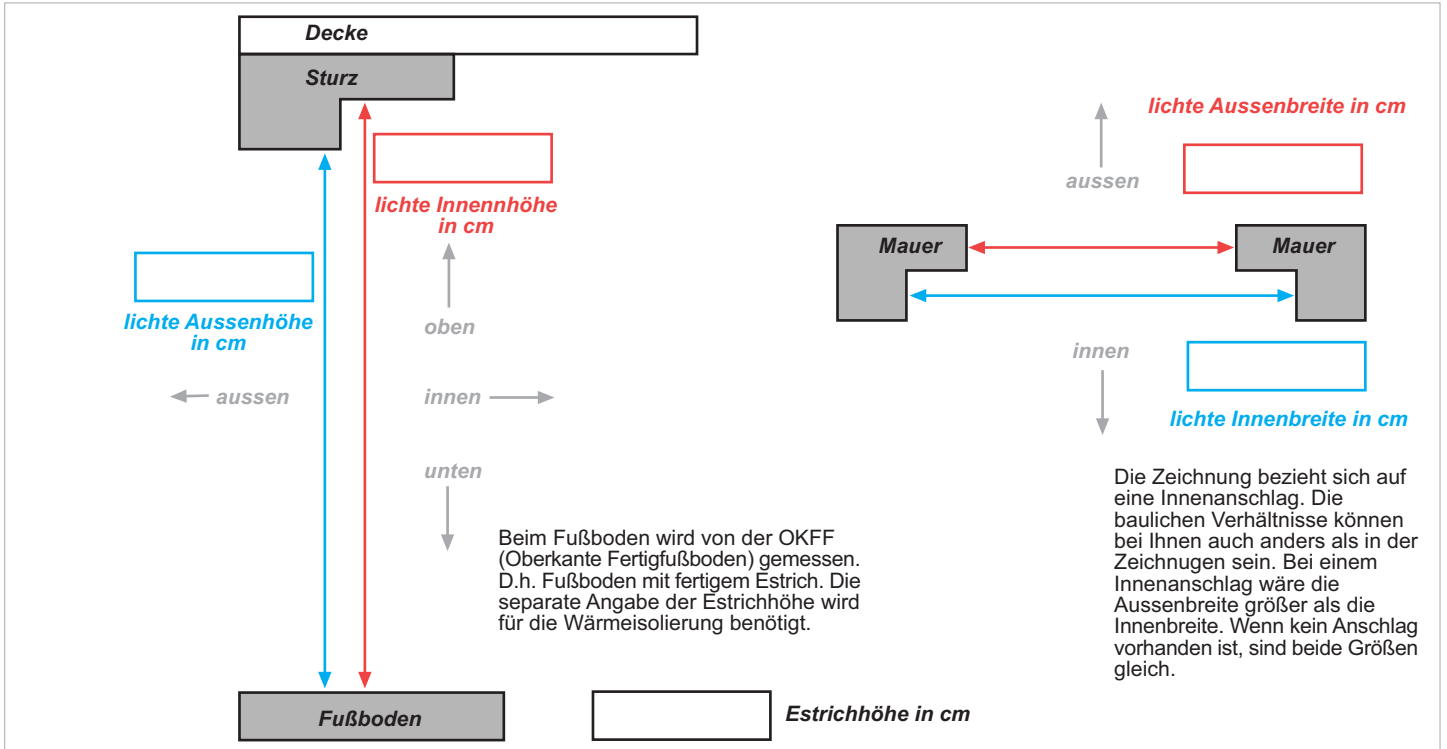
- Elektr. Öffner
- Türschließer
- Automatikfalle

Mit einer Automatikfalle können Sie einstellen, ob der Schliessmechanismus beim Zugehen einrasten soll oder nicht. z.B. können Sie so einstellen, dass eine Tür tagsüber ohne Schlüssel zu öffnen ist.

Stoßgriff (Außengriff)

- Aluminium
- Edelstahl
- Messing
- Bronze
- Holz

Maße



Haben Sie weitere Wünsche oder Anmerkungen (z.B. zu Sicherheit oder Brandschutz)?